






1º Grado	Tareas de la semana del 5 al 9 de octubre
AVISOS Las palabras de la semana son: servilleta, mantel, botella, jarra y taza.	
Lunes	Cuaderno: Recorta de revistas objetos que representan las palabras de la semana y pégalos.
Martes	Manual de matemáticas pág. 33: rellena el número 3 con estambre y colorea el semáforo. Manual de grafomotricidad pág. 32: colorea de forma diagonal los rectángulos de diversos colores, no olvidando colorear a Elmo y Lola.
Miércoles	Manual de matemáticas pág. 35: tacha el payaso que tenga pocos globos, y colorea el payaso que tenga muchos. Hoja de trabajo: Remarca con diferentes colores el número 3 siguiendo los puntos.
Jueves	Cuaderno: Colorea de azul todos los números 3 que encuentres. Manual de grafomotricidad pág.35: con hoja de color naranja, rellena los balones,
Viernes	 <p><i>“Para vivir una vida creativa, hay que perder el miedo a equivocarse”</i></p>

	3	3	3	3	3
2	4	7	9	8	3
1	5	10	3	3	3
4	9	6	3	9	7
6	10	8	3	1	2
2	7	5	3	3	



MundoABC



Practica el número 3:



Homework	Week: 1 st	November 5 th to November 9 th 2018	1 st Grade
Monday 5 th	<u>Homework book:</u> p. 37 Color the picture in brown. <u>Libro de tareas:</u> p. 37 Colorea la imagen en café.		
Tuesday 6 th	<u>Homework book:</u> p. 38 Cut and paste brown objects. <u>Libro de tareas:</u> p. 38 Corta y pega objetos de color café.		
Wednesday 7 th	<u>Homework book:</u> p.39 Circle the action "share". <u>Libro de tareas:</u> p. 39 Circula la acción "compartir".		
Thursday 8 th	<u>Homework book:</u> p. 40 Color number 3 in brown and the balloons in red. <u>Libro de tareas:</u> p. 40 Colorea el número 3 en café y los globos en rojo. Bring a photo of you and a person of your family. (Traer una fotografía tuya y de un miembro de tu familia).		
Friday 9 th	<p><i>"LIFE WORTHS".</i></p> <p><i>"LA VIDA VALE LA PENA".</i></p>		